

İstatistik, Fiyat ve Grafikler

Dünya Bakır İstihali 1937 ve 1938 ilk altı aylık (Metrik ton üzerinden)

Memleketler	1937	1938
Amerika B. D.	408 600	263 900
Kanada	96 800	111 165
Meksika	24 905	18 121
Şili	219 035	165 134
Peru	17 743	18 575
Belçika Kongosu	76 339	60 500
Rodezya	107 129	102 118
Cenubi Afrika İttihadı	6 399	6 213
Japonya	42 054	49 500
İngiliz Hindistanı	3 465	2 142
Asya Rusyası	6 000	6 000
Diğer Asya memleketleri	3 000	2 400
Avustralya	9 650	9 300
Almanya	32 950	33 500
Yugoslavya	18 864	21 707
İspanya	4 800	5 300
Avrupa Rusyası	40 000	41 000
İngiltere	3 300	4 700
Diğer Avrupa memlek.	20 800	23 500
Yekûn	1 141 833	994 775

1937 ve 1938 ilk 6 ay zarfında memleketlere göre dünya kalay istihâalâtı (Metrik ton üzerinden)

Memleketler	1937	1938
Malaya İttihadı	38 199	26 064
Hollanda Hindistanı	17 138	16 249
Siyam	7 431	7 402
Çin	4 663	4 540
Sair Asya	4 250	4 200
Nigerya	5 682	4 842
Cenubi Afrika İttihadı	272	278
Belçika Kongosu	4 250	4 750
Sair Afrika	570	610
Bolivya	11 527	14 369
Sair Amerika	900	1 300
Avustralya	1 800	1 800
Avrupa	1 650	1 680
Yekûn	97 832	88 084

Dünya Kurşun İstihali 1937 ve 1938 senesi ilk altı aylık (Metrik ton üzerinden)

Memleketler	1937	1938
Amerika B. D.	216 865	190 729
Meksika	110 696	106 705
Kanada	90 892	93 881
Diğer Amerika memlek.	19 000	20 000
Burma	39 423	40 693
Diğer Asya memleketleri	30 000	31 500
Afrika	16 421	10 419
Avustralya	112 032	110 126
Almanya	83 847	90 949
İspanya	—	—
Belçika	47 000	41 000
Fransa	16 162	19 626
İtalya	19 046	20 535
Yugoslavya	1 996	4 360
Diğer Avrupa memlek.	25 200	25 200
Yekûn (İspanya hariç)	828 580	805 723

1937 ve 1938 ilk altı ay zarfında dünya Çinko istihâalâtı (Metrik ton hesabı)

Memleketler	1937	1938
Amerika B. D.	261 804	217 340
Kanada ve Meksika	83 751	96 657
Avustralya ve İngiltere	65 616	66 322
Asya	43 200	45 000
Afrika	9 003	4 206
Belçika ve Hollanda	119 800	124 800
Polonya	52 175	51 384
Almanya	79 171	92 655
Fransa	31 189	32 004
İspanya	2 860	2 935
İtalya	18 302	18 621
Yugoslavya ve Çekoslavk.	5 597	5 194
Diğer Avrupa memleket.	39 700	41 600
Yekûn	812 168	798 718

1937 ve 1938 İlk 6 ay zarfında memleketlere göre dünya bakır istihsalindeki tahavvül

(Metrik ton üzerinden)

Memleketler	1938 ilk 6 ay	1937 ilk 6 ay	Tezayüd ve tenakus %
Amerika B. D. . . .	26 539	45 803	- 42,1
Sovyet Rusya . . .	10 843	8 173	+ 32,7
İngiltere	9 294	13 148	- 29,3
Almanya	6 329	6 128	+ 3,3
Japonya	5 145	4 531	+ 13,6
Fransa	4 990	4 948	+ 0,8
Sair memleketler	17 760	15 469	+ 14,8
Yekûn	80 900	98 200	- 17,6

1938 ilk 6 ay zarfında memleketlere göre dünya ham petrol istihsalâtı

(1000 metrik ton hesabı ile)

Memleketler	1 9 3 8	1 9 3 7	Artış ve eksiliş nisbeti %
Amerika B. D. . . .	81 840	84 354	- 3,1
Sov. Rusya	14 400	13 690	+ 0,5
Venezuela	13 124	12 192	+ 7,6
İran	5 385	4 824	+ 11,6
Holanda Hindistanı	3 671	3 500	+ 4,9
Romanya	3 331	3 655	- 8,9
Irak [*]	2 129	2 108	+ 1,0
Meksika	2 000	3 542	- 43,5
Kolombiya	1 443	1 388	+ 4,0
Arjantin	1 204	1 157	+ 4,1
Tirinidad	1 188	1 026	+ 15,8
Peru	1 060	1 142	- 7,2
Bahreyn	585	527	+ 11,0
Burma	530	476	+ 11,3
İngil. Borneosu . .	465	416	+ 11,8
Kanada	360	130	+176,9
Almanya	261	213	+ 22,5
Polonya	250	247	+ 1,2
Japonya	175	179	- 2,2
İngil. Hindistanı .	160	151	+ 6,0
Ekuador	153	152	+ 0,7
Diğer memleketler	220	170	+ 29,4
Yekûn	133 934	135 239	- 1,0

[*] Yalnız Irak Petroleum Company

1937 ve 1938 İlk 6 ay zarfında memleketlere göre dünya ham demir ve çelik istihsalâtı

(Ton üzerinden 000 ilâvesi ile)

Memleketler	Ham demir		İlan çelik	
	1937	1938	1937	1938
Almanya ve Avusturya .	9 872	11 316	7 863	9 040
Fransa	3 933	3 230	3 819	3 178
İngiltere	6 569	6 125	4 075	4 069
Belçika	1 871	1 087	1 860	1 203
Lüksemburg	1 324	682	1 306	716
Çekoslovakya	1 105	993	806	698
Polonya	677	718	339	430
S. Rusya	8 750	9 250	7 098	7 291
İtalya	1 073	1 128	371	409
İsveç	548	453	319	348
İspanya	20	169	12	156
Macaristan	300	300	173	177
Sair memleketler . .	721	710	562	554
Avrupa yekûnu	36 763	36 161	28 603	28 269
Amerika B. D.	29 811	11 215	20 422	8 118
Kanada	729	615	464	411
Japonya	2 991	3 000	1 611	1 800
Hindistan	470	481	827	874
Sair memleketler . .	681	306	467	224
Avrupa harici	34 681	15 617	23 791	11 427
Dünya istihsalâtı	71 444	51 778	52 394	39 696

Not t Bazı istihsalât rakamı tahminidir.

1937 ve 1938 ilk 6 ay zarfında memleketlere göre Avrupanın petrol ithalatı

(Metrik ton üzerinden 000 ilâvesi ile)

Memleketler	1 9 3 8	1 9 3 7	Artış veya azalış %
İngiltere	6.290,6	5 722,0	+ 9,9
Fransa	3.790,5	3.863,2	- 1,9
Almanya	2.114,1	1.841,0	+ 14,8
İtalya	1.365,0	1.311,5	+ 4,1
Holanda	814,1	702,7	+ 15,7
İsveç	500,8	431,8	+ 16,0
Belçika	485,4	489,1	- 0,7
Danimarka	389,6	372,2	+ 4,7
Norveç	299,0	287,6	- 16,9
Çekoslovakya	197,7	210,1	- 5,9
İsviçre	197,3	203,0	- 2,8
Avusturya	134,7	116,7	+ 15,4
Finlandiya	99,3	90,4	+ 9,9
İrlanda	130,6	129,7	+ 0,7
Yekûn	16.748,7	15.771,0	+ 6,2

Londra Maden Borsası Mukayeseli fiatları

Maden isimleri	1. 7. 1938	Bir hafta evvel	Üç ay evvel	Bir sene evvel	İki sene evvel
Bakır standard .	38. 2/6	37. 8/9	38. 5/7 1/2	55. 18/9	36. 11/10 1/2
Bakır elektrolit .	42. 15/-	14. 15/-	42. 15/-	63. -/-	40. 15/-
Kalay	188. 3/9	187. 15/-	171. 2/6	255. 17/6	178. 7/6
Kurşun	15. 1/10 1/2	14. 18/5 1/4	15. 11/10 1/2	23. 10/-	15. 7/6
Çinko	14. 5/7 1/2	14. 4/4 1/2	13. 14/4 1/2	22. 1/3	13. 10/7 1/2
8. 7. 1938					
Bakır standard .	38. 6/10 1/2	38. 2/6	38. 9/4 1/2	57. -/-	36. 13/1 1/2
Bakır elektrolit .	43. 7/6	42. 15/-	43. -/-	63. 5/-	40. 17/6
Kalay	189. 2/6	188. 3/9	169. 12/6	264. 17/6	189. -/-
Kurşun	14. 16/10 1/2	15. 1/10 1/2	15. 10/-	24. 16/10 1/2	15. 8/9
Çinko	13. 15/7 1/2	14. 5/7 1/2	13. 11/10 1/2	22. 12/9 3/4	13. 6/3
15. 7. 1938					
Bakır standard .	39. -/-	38. 6/10 1/2	39. 16/10 1/2	55. 5/-	36. 19/4 1/2
Bakır elektrolit .	44. -/-	43. 7/6	44. 15/-	62. -/-	41. 2/6
Kalay	191. 2/6	189. 2/6	170. 2/6	267. 17/6	192. 15/-
Kurşun	14. 14/4 1/2	14. 16/10 1/2	15. 18/1 1/2	24. 6/6 3/4	15. 10/-
Çinko	14. -/-	13. 15/7 1/2	14. 4/4 1/2	22. 18/9	13. 11/3
22. 7. 1938					
Bakır standard .	40. 9/4 1/2	39. -/-	39. 12/6	56. 11/3	37. 14/4 1/2
Bakır elektrolit .	45. 10/-	44. -/-	44. -/-	64. -/-	42. 1/3
Kalay	194. 2/6	191. 2/6	167. 17/6	265. -/-	190. -/-
Kurşun	14. 13/1 1/2	14. 14/4 1/2	15. 10/11 1/4	23. 1/3	16. 13/1 1/2
Çinko	14. -/7 1/2	14. -/-	13. 19/4 1/2	22. 7/6	14. -/7 1/2
29. 7. 1938					
Bakır standard .	41. 6/10 1/2	40. 9/4 1/2	39. 5/-	56. 18/9	37. 19/4 1/2
Bakır elektrolit .	46. 15/-	45. 10/-	43. 15/-	64. 10/-	42. 5/-
Kalay	196. -/-	194. 2/6	161. 12/6	263. 12/6	184. 5/-
Kurşun	15. 1/3 1/2	14. 13/1 1/2	15. -/7 1/2	22. 12/6	16. 8/1 1/2
Çinko	14. -/7 1/2	14. -/7 1/2	13. 10/-	22. 13/5 1/4	14. 2/6
5. 8. 1938					
Bakır standard .	41. 7/6 1/2	41. 6/10 1/2	38. 19/4 1/2	58. 5/7 1/2	38. -/7 1/2
Bakır elektrolit .	47. -/-	46. 15/-	43. 10/-	65. 10/-	42. 5/-
Kalay	193. 17/6	196. -/-	169. 5/-	267. 17/6	184. 10/-
Kurşun	14. 8/1 1/2	15. 1/3	15. 1/10 1/2	23. -/-	16. 10/-
Çinko	13. 16/10 1/2	14. -/7 1/2	13. 5/11 1/4	23. 19/4 1/2	14. -/-
12. 8. 1938					
Bakır standard .	40. 10/- 1/2	41. 7/6	38. 15/-	57. 16/10 1/2	38. 8/1 1/2
Bakır elektrolit .	45. 15/-	47. -/-	43. 5/-	65. -/-	42. 15/-
Kalay	193. 17/6	193. 17/6	169. 2/6	265. 12/6	184. 6/3
Kurşun	14. 3/1 1/2	14. 8/1 1/2	14. 12/6	23. 2/6	16. 13/9
Çinko	13. 12/6	13. 16/10 1/2	13. 1/3	24. 10/7 1/2	13. 10/-
19. 8. 1938					
Bakır standard .	40. -/7 1/2	40. 10/-	37. 3/1	56. 16/3	38. 3/1 1/2
Bakır elektrolit .	45. 10/-	45. 15/-	41. 10/-	63. 10/-	42. 10/-
Kalay	192. 10/-	193. 17/6	162. 7/6	265. 15/-	184. 10/-
Kurşun	14. 6/10 1/2	14. 3/1 1/2	13. 18/9	22. 10/7 1/2	16. 14/4 1/2
Çinko	13. -/-	13. 12/6	12. 13/9	24. 9/1	13. 11/10 1/2

Londra Maden Borsası Mukayeseli fiyatları

Maden isimleri	26. 8. 1938	Bir hafta evvel	Üç ay evvel	Bir sene evvel	İki sene evvel	
Bakır standard	40. 16/10 1/2	40. -/7 1/2	32. 16/3	55. 7/6	38. 5/-	
Bakır elektrolit	46. 10/-	45. 10/	37. 5/-	62. 10/-	42. 15/-	
Kalay	193. 5/-	192. 10/-	159. 15/-	261. -/-	183. 1/3	
Kurşun	14. 12/6	14. 6/10 1/2	13. 14/-	21. 17/2 1/2	17. 1/3	
Çinko	13 3/9	13. -/-	12. 6/6 1/2	23. 1/10 1/2	13. 12/6	
2. 9. 1938						
Bakır standard	40. 6/10 1/2	40. 16/10 1/2	33. 19/4 1/2	54. 14/4 1/2	38. 11/3	
Bakır elektrolit	46. 5/-	46. 10/-	38. 5/-	61. -/-	43. -/-	
Kalay	191. 10/-	193. 5/-	169. 17/6	259. 5/-	187. 12/6	
Kurşun	14. 1/3	14. 12/6	13. 12/9 3/4	21. 17/2	17. 3/1 1/2	
Çinko	13. -/7 1/2	13. 3/9	12. 8/9	22. 11/6 3/4	13. 11/10 1/2	
9. 9. 1938						
Bakır standard	41. 1/3	40. 6/10 1/2	34. 3/1 1/2	55. 13/9	38. 9/4 1/2	
Bakır elektrolit	47. -/-	46. 5/-	38. 15/-	62. 5/-	43. 2/6	
Kalay	191. 15/-	191. 10/-	169. 17/6	261. 12/6	194. 5/-	
Kurşun	14. 19/4 1/2	14. 1/3	13. 5/4	22. 1/7	17. 18/9	
Çinko	13. 12/6	13. -/7 1/2	12. 7/6	22. 18/1 1/2	14. 3/1 1/2	
16. 9. 1938						
Bakır standard	42. 14/4 1/2	41. 1/3	33. 15/7 1/2	53. 3/9	38. 10/4 1/2	
Bakır elektrolit	48. 5/-	47. -/-	38. 12/6	59. 10/-	43. 10/-	
Kalay	194. 12/6	191. 15/-	173. 17/6	262. 12/6	194. 19/-	
Kurşun	15. 17/6	14. 19/4 1/2	13. 10/-	20. 10/11 1/2	18. 10/7 1/2	
Çinko	14. 17/6	13. 12/6	12. 10/7 1/2	21. 8/9	14. 11/3	
		1938 senesinde		Geçen 1937 senesinde		
		En yüksek fiyat	En aşağı fiyat	En yüksek fiyat	En aşağı fiyat	Vasati fiyat
Bakır standard	44. 4/4 1/2	32. 11/3	78. 2/6	36. 5/-	54. 10/7 1/4	
Bakır elektrolit	48. 10/-	37. 5/-	80. 5/-	42. 10/-	60. 1/7 1/7	
Kalay	196. -/-	153. 6/3	311. 5/-	180. 17/6	242. 6/6 7/10	
Kurşun	17. 12/6	13. 3/9	36. 7/6	15. 10/7 1/2	23. 6/1 1/3	
Çinko	15. 18/1 1/2	11. 18/9	37. 2/6	14. 15/-	22. 1/10 7/8	

Londra borsası Altın ve Gümüş fiyatları

(Beher onzu şilin ve peni üzerinden)

Madenler	1/7/938	8/7/938	15/7/938	22/7/938	29/7/938	5/8/938
Altın	140/9	141/1 1/2	141/2 1/2	141/5 1/2	141/6 1/2	142/1
Gümüş stand.	18 15/16	19 1/4	19 3/8	19 1/2	19 3/8	19 3/8
Madenler	12/8/938	19/8/938	26/8/938	2/9/938	9/9/938	16/9/938
Altın	142/8	142/6 1/2	142/7	143/4	144/1	144/8. 1 2
Gümüş stand.	19 1/2	19 3/8	19 5/16	19 1/4	19 1/4	19 7/16

Eylül 1938

Londra borsasında Krom cevheri ve ferro - krom fiyatları.

(Beher tonu İngiliz lirasile, cif)

Rodezya İnci % 48 Cr ₂ O ₃ S 90/- 95/-	Ferro - krom, azami % 1 Karbonlu	£ 37 10/-
Belüciistan % 52/54 nom.	• • • % 2	£ 36 10/-
Yeni Kaledonya % 55/57 nom.	• • • % 2/4	£ 35 10/-
Krom % 98/99 lb-si 2/5	• • • % 4/6	£ 24 -/-
	• • • % 6/10	£ 23 5/-

1938 Temmuz - Eylül aylarında Londra borsası antimon fiyatları

(Beher tonu veya beher derecesi İngiliz lirası)

Cevher Nevi	1/7/938	8/7/938	15/7/938	22/7/938	29/7/938	5/8/938	12/8/938
Krud cif	nom.	nom.	nom.	nom.	nom.	nom.	nom.
Sülfürlü % 50-55 . .	4/-	4/-	4/-	4/-, 4/6	3/6 4/3	3/6, 4/3	3/6, 4/3
" % 60-65 . .	4/6, 4/9	4/6, 5/-	4/6, 5/-	5/3, 5/9	4/6, 5/3	4/6, 5/3	4/6, 6/3
Aşağı tönörlü % 40 .	3/6	3/6	3/6	3/6	nom.	nom.	nom.
Hamızlı beyaz, İng.	68 1/2	68 1/2	68 1/2	68 1/2	68 1/2	68 1/2	68 1/2
Regulus İng. % 99.6 .	70-71	70-71	70-71	70-71	70-71	70-71	70-71
" " % 99 .	50	50	50	50	50	50	40-50
" eenebi . .	39-41	41	41	41	38-40	38-40	40-41
" " depo .	46-48	52	52	52	50-51	50-51	50

Cevher Nevi	19/8/938	26/8/938	2/9/938	9/9/938	16/9/938		
Krud cif	nom.	nom.	nom.	nom.	nom.		
Sülfürlü % 50-55 . .	3/6, 4/3	3/6, 4/3	3/6, 4/3	4/-, 4/6	4/-, 4/6		
" % 60-65 . .	4/6, 5/3	4/6, 5/3	4/6, 5/3	5/6, 6/-	5/6, 6/-		
Aşağı tönörlü % 40 .	nom.	nom.	nom.	nom.	nom.		
Hamızlı beyaz, İng.	68 1/2	68 1/2	68 1/2	68 1/2	68 1/2		
Regulus İng. % 99.6 .	70-71	70-71	70-71	70-71	70-71		
" " % 99 .	45-50	45-50	44-48	45-49	45-49		
" eenebi . .	40-42	40-41	40-41 1/2	42 42 1/2	43-43 1/2		
" İnci nevi .	50	50	50	50-51	50-51		

Londra borsası cıva fiyatı, tahminen 75 lbs. (34 1/2 kg.) şişesi
(İngiliz Lirasile)

1/7/938	8/7/938	15/7/938	22/7/938	29/7/938	5/8/938
13.18/-	13.18/6	13.18/-	13.18/6	13.18/-	13.18/6
12/8/938	19/8/938	26/8/938	2/9/938	9/9/938	16/9/938
13.18/6	13.18/-	13.18/6	13.18/6	13.18/6	13.18/6

1938 Temmuz - Eylül aylarında Londra borsası manganez fiyatları
(Beher derceci şilling 1 peni üzerinden)

Cevher nevi	1/7/938	8/7/938	15/9/938	22/7/938	29/7/938	5/8/938
Hindistan ve Garbî Afrika % 50/52 Mn.	1 5. 1/6	1 5. 1/6	1/5. 1/6	1/4 ¹ / ₂ . 1/5	1/4 ¹ / ₂ . 1/5	1/4 ¹ / ₂ . 1/5
Aynı cevher % 48 Mn.	1/3 ¹ / ₂ . 1/4	1/3. 1/4	1/3. 1/4	1/3. 1/4	1/3. 1/4	1/3. 1/4
Manganez safi, beher lb. (yâni 453,6 gr.)	1 3. 1/4	1/3. 1/4	1/3. 1/4	1/3. 1/4	1/3. 1/4	1/3. 1/4
Cevher nevi	12/8/938	19/8/938	26/8/938	2/9/938	9/9/938	16/9/938
Hindistan ve Garbî Afrika % 50/52 Mn.	1/4 ¹ / ₂ . 1/5	1/4 ¹ / ₂ . 1/6	1/4 ¹ / ₂ . 1/6	1/4 ¹ / ₂ . 1/6	1/4 ¹ / ₂ . 1/6	1/4 ¹ / ₂ . 1/6
Aynı cevher % 46/47 Mn.	1/3. 1/4	1/3. 1/4	1/3. 1/4	1/3. 1/4	1/3. 1/4	1/3. 1/4
Manganez safi, beher lb.(yâni 453,6 gr.)	1/3 - 1/4	1/3 - 1/4	1/3 - 1/4	1/3. 1/4	1/3. 1/4	1/3. 1/4

Başlıca İngiliz kömür borsalarında Eylül 1938 ortalarında kömür fiyatları
(Beher ton şilin ve pens üzerinden)

Cardiff Borsası		Newcastle Borsası	
Endüstri kömürü :		Endüstri kömürü :	
Admiralities I nci nevi	23/6. 24/-	Blyth âlâ	18/4.1/2 18/6
" vasatî	23/6. 24/-	" ufak	17/-
" ufak	23/6.	Tyne âlâ	17/9
Bunker iyi nevi	18/3. 18/6	Durham en âlâ	18/10 1/2.19/-
" vasatî	17/6. 18/-	" yıkamış ufak	17/6. 18/-
" aşağı	16/- . 17/-	Gaz kömürü âlâ	19/4. 1/2
Kuru krible I nci nevi	23/6. 24/-	" " hususî	16/6
" " orta	23/-	" " II nci nevi	18/9
Yıkamış kuru ceviz	24/6. 23/-	Kok kömürü ayıklanmamış	18/6. 19/6
" " toz	17/-	Bunker kömürü I nci nevi	19/- . 19/6
Ev kömürü âlâ	22/6. 27/6	" " II ni nevi	18/6. 19/-
" " II nci nevi	19/- . 22/6	İzabe koku	—
İzabe koku I nci nevi	45/- . 55/-	Gaz için	27/- . 31/-
" " iyi nevi	37/6. 42/-	Patent nevi	27/- . 29/-
" " orta nevi	28/- . 30/-		

1938 senesinde İngilterenin başlıca limanlarında Kömür navlunu
(Şilin ve pens üzerinden)

Aylar	Cardiff				Tyne		
	Genua	Havr	İskenderye	La Plata	Rotterdam	Hamburg	Stokholm
İk. kânun	6/1 1/4	4/3	6/6	9/2 1/2	—	4/4 1/2	—
Şubat	5/11 1/2	—	6/8 1/4	11/3 1/4	—	4/3	—
Mart	6/-	4/1 1/2	6/4	13/8	—	3/10	—
Nisan	—	3/9 3/4	6/4 1/2	14/3 3/4	—	4/-	—
Mayıs	6/1 1/2	4/-	7/2 3/4	15/4 1/4	—	3/10 1/4	—
Haziran	6/1 3/4	3/9	7/5	13/2 3/4	—	4/1 1/4	—
Temmuz	6/1	3/7 1/2	6/5 1/4	11/10 1/2	—	3/10	—
Ağustos	6/-	3/9 1/2	6/3	12/6	—	3/9	—
Eylül	6/-	3/6	—	12/3	4/3	—	—

Ağustos 1938 nihayetinde fob Köstence petrol fiyatları
(Beher tonu altın Şilin üzerinden)

Petrol müştakları	Altın Şilin
Hafif benzin	55
Ağır benzin	44 1/2
Gazyağı	36 1/2
Motör yağı (+ 5°)	31
» » (- 5°)	32 1/2
» » (- 10°)	33
» » (- 15)	34
Mazot I nei	22
Mazot	19

New-York'dan alınan son haberlere göre fob Golf petrol ihracat fiyatları
(Beher galonu (3,785 litresi) sent üzerinden)

Petrol müştakları	\$ Sent
Benzin 64/66 Bé	4 5/8
» 61/63 Bé	4 5/8
» 60/62 Bé	4 1/2
Gazyağı şeffaf 44 Bé	4 1/4
» 1 inci nevi	3 7/8
Motör yağı 43/47 Diesel	3 3/8
» » 48/52 »	3 1/2
Makine yağı	8 1/4

Eylül başlarında petrol ve benzin nakliyat fiyatları
(Beher fon şiling ve peni üzerinden)

Amerika B. D. - Golf'dan Hamburga	12/-
Aruba'dan İngiltereye	10/-
Borneodan Curaçao'ya	15/-
Abadandan İngiltereye	20/-
Kaliforniyadan - Japonyaya	19/-
Köstence'den Londraya	14/-
» Fransaya	9/-
Batum'dan Cezaire	7/-
Hayfa'dan İngiltereye	8/6
Trabulus - Şamdan Teneriffaya	7/-

Londra borsası

MADEN

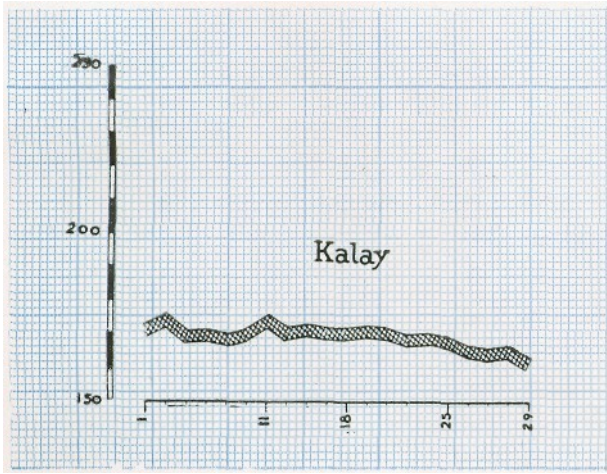
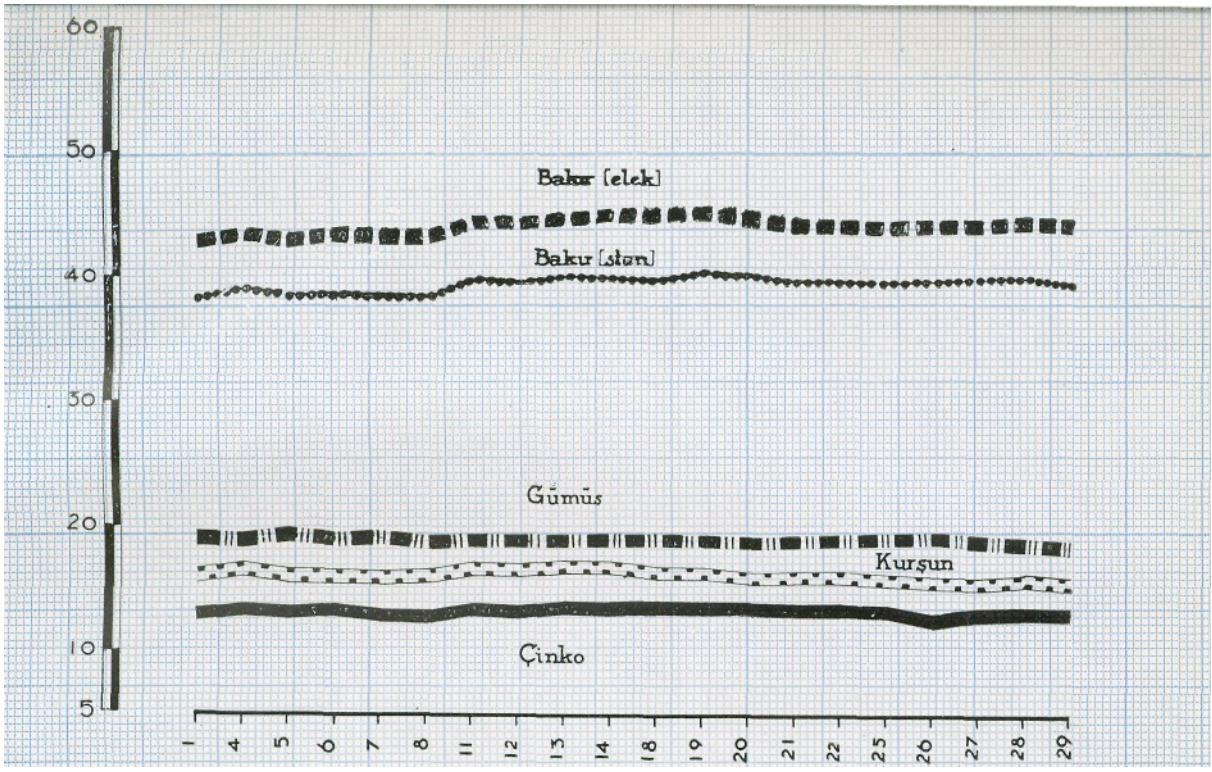
fiyatları

1

9

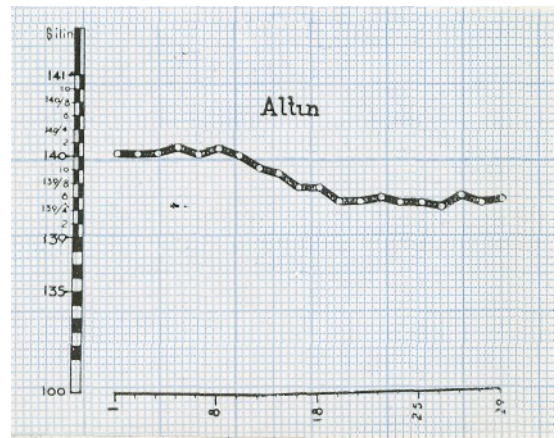
3

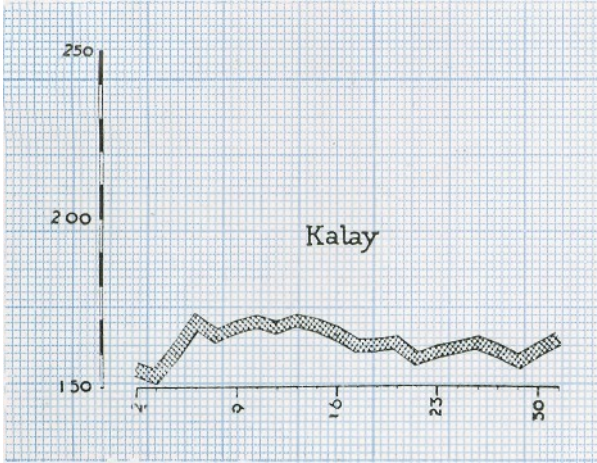
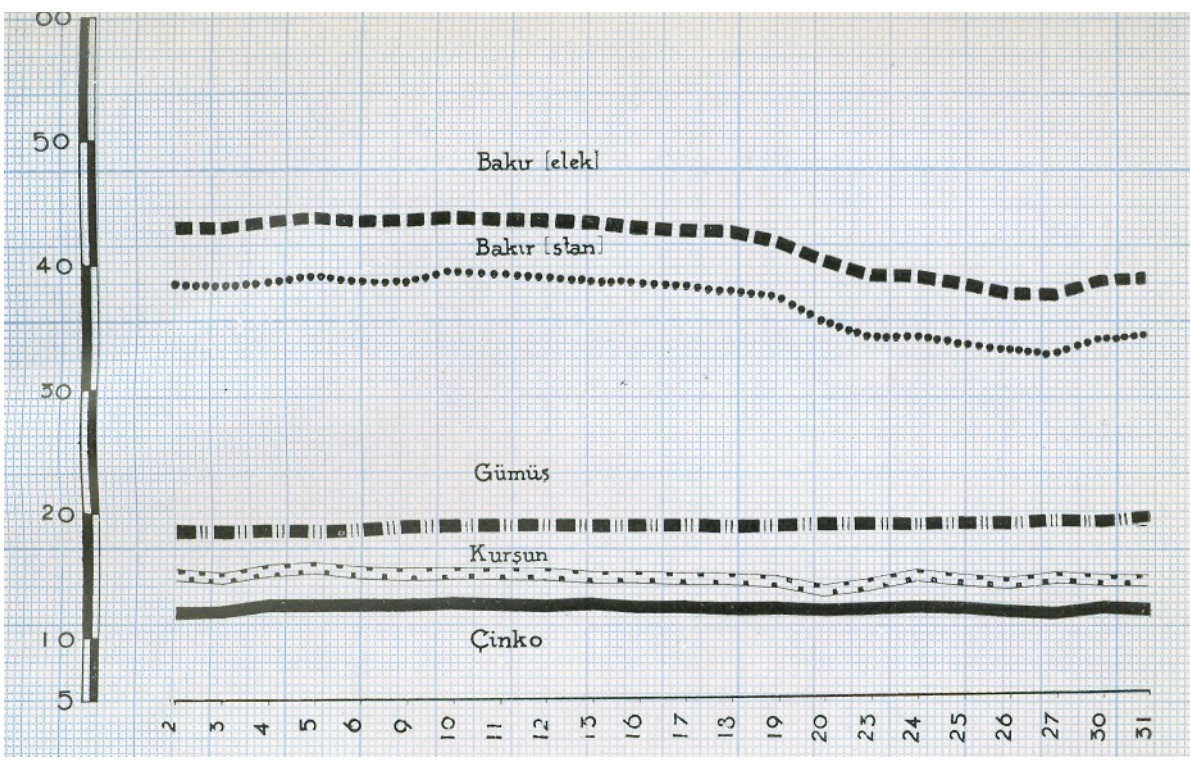
8



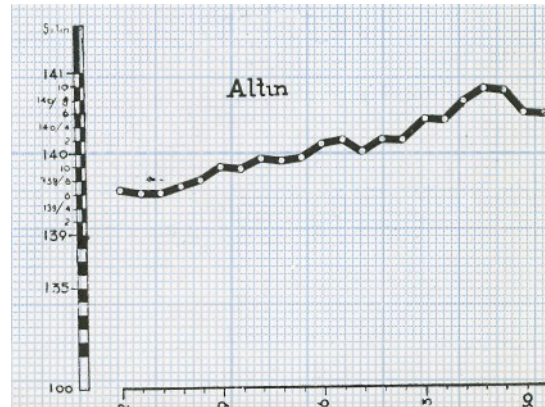
NİSAN

M. T. A.

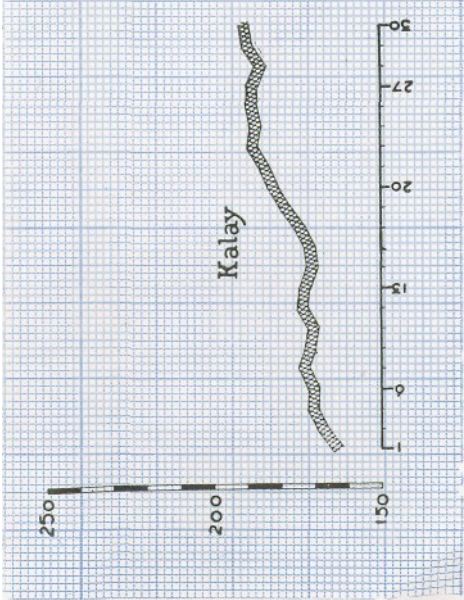
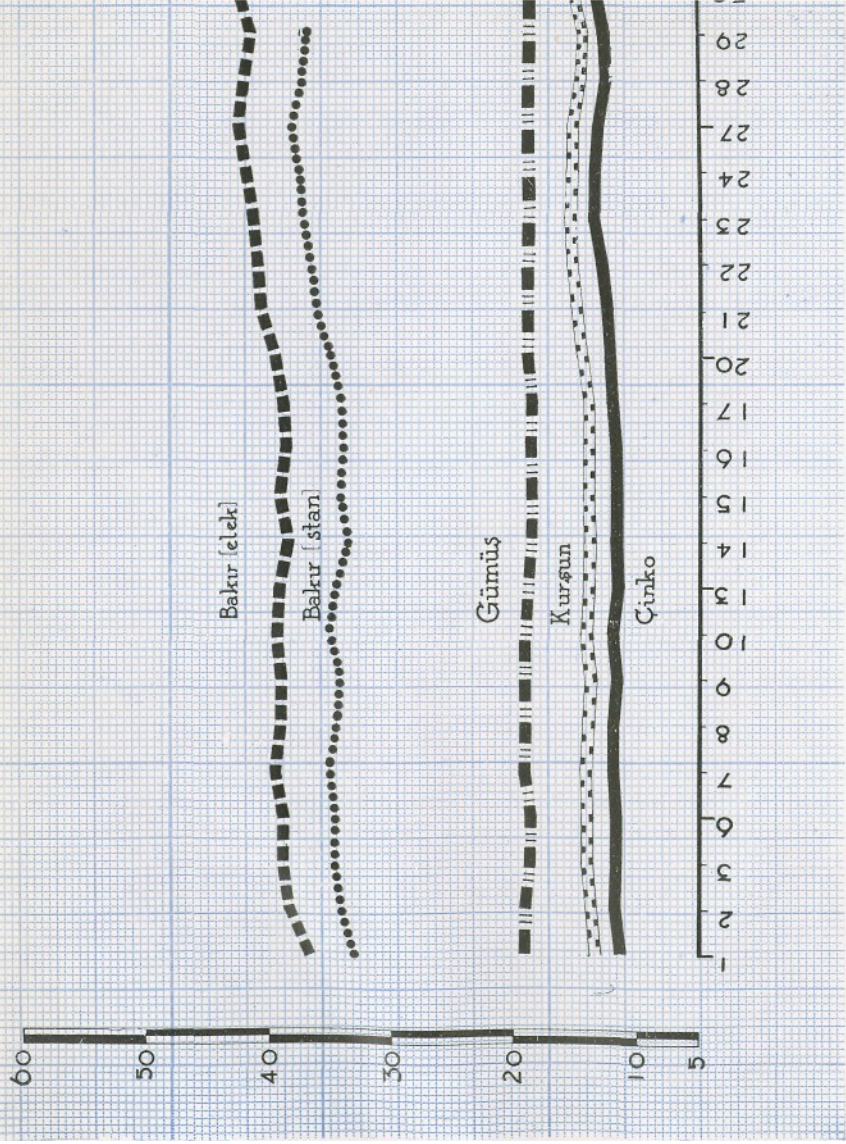




MAYIS



M. T. A.



HAZİRAN

